

УТВЕРЖДАЮ
Генеральный директор
СПб ГБУК «Государственный музей
истории Санкт-Петербурга»

В.В. Кириллов

«28» февраля 2023 г.



**Отчет о результатах деятельности
государственного учреждения, подведомственного Комитету по культуре Санкт-Петербурга,
и об использовании закрепленного за ними государственного имущества
на 01 января 2023 г.**

Наименование органа, осуществляющего функции и полномочия учредителя	Комитет по культуре Санкт-Петербурга	по БК	820
Наименование учреждения	Санкт-Петербургское государственное бюджетное учреждение «Государственный музей истории Санкт-Петербурга»	по ОКПО	02182175
Адрес	197046, г. Санкт-Петербург, Петропавловская крепость, д. 3	по ОКТМО	40390000
Идентификационный номер налогоплательщика (ИНН)			7813080598
Код причины постановки на учет (КПП)			781301001
Единица измерения, руб.		по ОКЕИ	383

1.3. Сведения о просроченной кредиторской задолженности, в 2022 году

Наименование показателя	Код строки	Объем просроченной кредиторской задолженности на начало года		Предельно допустимые значения просроченной кредиторской задолженности ³			Объем просроченной кредиторской задолженности на конец отчетного периода						Изменение кредиторской задолженности ⁶		Причина образования	Меры, принимаемые по погашению просроченной кредиторской задолженности
		всего	из нее по исполнительным листам	значение		срок, дней	всего	из нее по исполнительным листам	в том числе по срокам				сумма, руб.	в процентах		
				в абсолютных величинах ⁴	в процентах ⁵				менее 30 дней просрочки	от 30 до 90 дней просрочки	от 90 до 180 дней просрочки	более 180 дней просрочки				
1	2	3	4	5	6	7	8	9	10	11	12	13	14	15	16	17
По выплате заработной платы	1000															
По выплате стипендий, пособий, пенсий	2000															
По перечислению в бюджет, всего	3000															
в том числе:																
по перечислению удержанного налога на доходы физических лиц	3100															
по оплате страховых взносов на обязательное социальное страхование	3200															
по оплате налогов, сборов, за исключением страховых взносов на обязательное социальное страхование	3300															
по возврату в бюджет средств субсидий (грантов в форме субсидий)	3400															
из них:																
в связи с невыполнением государственного задания	3410															
в связи с недостижением результатов предоставления субсидий (грантов в форме субсидий)	3420															
в связи с невыполнением условий соглашений, в том числе по софинансированию расходов	3430															
По оплате товаров, работ, услуг, всего	4000															
из них:																
по публичным договорам	4100															
По оплате прочих расходов, всего	5000															
из них:																
по выплатам, связанным с причинением вреда гражданам	5100															
Итого	9000		x				x									

³ Указываются предельно допустимые значения, установленные органом, осуществляющим функции и полномочия учредителя.

⁴ Заполняется в случае, если значения просроченной кредиторской задолженности установлены органом, осуществляющим функции и полномочия учредителя, в абсолютных значениях (рублях).

⁵ Заполняется в случае, если значения просроченной кредиторской задолженности установлены органом, осуществляющим функции и полномочия учредителя, в процентах от общей суммы кредиторской задолженности.

⁶ Указывается общая сумма увеличения или уменьшения кредиторской задолженности.

1.4. Сведения о задолженности по ущербу, недостачам, хищениям денежных средств и материальных ценностей



Наименование показателя	Код строки	Остаток задолженности по возмещению ущерба на начало года		Выявлено недостач, хищений, нанесения ущерба			Возмещено недостач, хищений, нанесения ущерба				Списано		Остаток задолженности по возмещению ущерба на конец отчетного периода	
		всего	из него на взыскании в службе судебных приставов	всего	в том числе:		всего	из них взыскано с виновных лиц		страховыми организациями	всего	из них в связи с прекращением взыскания по исполнительным листам	всего	из него на взыскании в службе судебных приставов
					виновные лица установлены	виновные лица не установлены		всего	из них по решению суда					
1	2	3	4	5	6	7	8	9	10	11	12	13	14	15
Недостача, хищение денежных средств, всего	0100													
в том числе:														
в связи с хищением (кражами)	0110													
из них:														
возбудено уголовных дел (находится в следственных органах)	0111						x		x	x				
в связи с выявлением при обработке наличных денег денежных знаков, имеющих признаки подделки	0120													
в связи с банкротством кредитной организации	0130													
Ущерб имуществу (за исключением денежных средств)	0200			10 000,00	10 000,00		10 000,00	10 000,00						
в том числе:														
в связи с недостачами, включая хищения (кражи)	0210													
из них:														
возбудено уголовных дел (находится в следственных органах)	0211													
в связи с нарушением правил хранения	0220													
в связи с нанесением ущерба техническому состоянию объекта	0230			10 000,00	10 000,00		10 000,00	10 000,00						
В связи с нарушением условий договоров (контрактов)	0300	540 241,98		2 620 790,06	2 620 790,06		2 512 623,15	2 512 623,15			91 800,00		556 608,89	
в том числе:														
в связи с нарушением сроков (начислено пени, штрафов, неустойки)	0310	540 241,98		2 620 790,06	2 620 790,06		2 512 623,15	2 512 623,15			91 800,00		556 608,89	
в связи с невыполнением условий о возврате предоплаты (аванса)	0320													
Итого	9000	540 241,98		2 630 790,06	2 630 790,06		2 522 623,15	2 522 623,15			91 800,00		556 608,89	

1.5. Сведения о численности сотрудников и оплате труда, в 2022 году

1.5.1. Сведения о численности сотрудников

Группы персонала
(категория персонала)

Код строки	Штатная численность на начало года				Средняя численность сотрудников за отчетный период						По договорам гражданско-правового характера ⁹		Штатная численность на конец отчетного периода			
	установлено штатным расписанием		в том числе:		всего ⁷	в том числе:			в том числе:		установлено штатным расписанием		в том числе:			
	всего	из нее по основным видам деятельности	замещено	вакантных должностей		по основному месту работы		по внутреннему совместительству (по совмещению должностей) ⁸	по внешнему совместительству	сотрудники учреждения ¹⁰	физические лица, не являющиеся сотрудниками учреждения ¹¹	всего	из нее по основным видам деятельности	замещено	вакантных должностей	
						всего	из нее по основным видам деятельности									
1	2	3	4	5	6	7	8	9	10	11	12	13	14	15	16	17
Основной персонал, всего ¹²	1000	344,5	341,5	322	22,5	323,9	322,4	322,4	19	1,5	1	88	348	348	337	11
из них: ¹³	1100															
Младший научный сотрудник	1100	3	3	2	1	2,2	2,1	2,1		0,1			3	3	3	0
Старший научный сотрудник		12,5	12,5	10,5	2	11,5	11,5	11,5	2				15,5	15,5	15	0,5
Художник-реставратор		9	9	8,5	0,5	8,2	8,2	8,2	0,5			1	9	9	9	0
Специалист по учету музейных предметов		4	4	4		5,1	5,1	5,1					7	7	6	1
Художник-реставратор 2 категории		3	3	3		2,8	2,8	2,8					3	3	3	0
Хранитель музейных предметов		8	8	8		7,1	7,1	7,1					7,5	7,5	6	1,5
Хранитель музейных предметов 1 категории		36	36	35,5	0,5	34,7	34,7	34,7	0,5				36,5	36,5	36	0,5
Специалист по учету музейных предметов 1 категории		11,5	11,5	11,5		9,4	9,4	9,4					8,5	8,5	8,5	0
Хранитель музейных предметов 2 категории		1	1	1		3	3	3					3	3	3	0
Специалист по обеспечению сохранности музейных предметов 1 категории		1	1	1		2	2	2					2	2	2	0
Редактор электронных баз данных		5	5	4,5	0,5	2,9	2,9	2,9	0,5				3	3	3	0
Специалист по учету музейных предметов 2 категории		1	1	1		1	1	1					1	1	1	0
Специалист по связям с общественностью		5	5	4,5	0,5	4,5	4,5	4,5	0,5				5	5	5	0

Главный научный сотрудник		2	2	2		1,8	1,8	1,8					2	2	1	1
Организатор экскурсий		10	10	9	1	8,9	8,9	8,9	1				10	10	8	2
Методист по научно-просветительской деятельности 1 категории		6	6	6		5,3	5,3	5,3					7	7	7	0
Специалист по культурно-массовому досугу 2 категории		0				0,8	0,8	0,8					1	1	1	0
Специалист по культурно-массовому досугу		3		2,5	0,5	0,8	0,8	0,8	0,75				1,5	1,5	1,5	0
Методист по музейно-образовательной деятельности 1 категории		9	9	9		9,2	9,2	9,2					7,5	7,5	7,5	0
Методист по музейно-образовательной деятельности 2 категории		3	3	3		1,4	1,4	1,4					0	0	0	0
Методист по музейно-образовательной деятельности		6	6	4	2	4,2	4	4	3	0,2			8,5	8,5	8,5	0
Кассир		18,5	18,5	18,5		19,7	19,7	19,7				19	18,5	18,5	18,5	0
Библиограф 1 категории		1	1	1		1	1	1					1	1	1	0
Редактор электронных баз данных 1 категории		2	2	2		3	3	3					2	2	2	0
Художник-фотограф		2	2	2		2	2	2					2	2	2	0
Художник		1	1	1		1	1	1				1	1	1	1	0
Специалист по экспозиционно-выставочной деятельности		8,5	8,5	4,5	4	5,3	5,3	5,3	2,5				8,5	8,5	7,5	1
Научный сотрудник		3	3	3		1,7	1,7	1,7					2	2	1	1
Специалист по экспозиционно-выставочной деятельности 1 категории		6	6	6		5,8	5,8	5,8					5	5	5	0
Экскурсовод		16	16	14,5	1,5	12,7	12,5	12,5	1	0,2		51	13,5	13,5	13,5	0
Экскурсовод 1 категории		10	10	10		9,7	9,7	9,7					10	10	10	0
Методист по научно-просветительской деятельности		5	5	3	2	2	2	2	1,25		1	1	3	3	3	0

Уборщик		48,5		37,5	11	38,3	37,9			0,4		2	49		49	0
Уборщик территории		25		21,5	3,5	20,2	20,2						25,5		25,5	0
Инженер		15,5		14	1,5	11	11				2		15		14	1
Техник		15		11,5	3,5	11,2	11,2						15		15	0
Техник 2 категории		2		2		1,3	1,3						2		2	0
Рабочий		39,5		30,5	9	31,8	31,3			0,5			40,5		39	1,5
Специалист		7,5		3	4,5	3,7	3,4			0,3	5	4	5,5		5	0,5
Ведущий инженер		18		12	6	15,5	15,5						18		18	0
Инженер 1 категории		4		4		3,2	3,2						3		3	0
Ведущий специалист по кадрам		2,5		1,5	1	1,4	1,4						2		2	0
Ведущий бухгалтер		10		9	1	8	8						9		9	0
Бухгалтер		2		2		1,6	1,6						2		2	0
Экономист		1			1	0							1		1	0
Ведущий экономист		6		5	1	4,1	4,1						6		6	0
Ведущий документовед		7		6	1	5,5	5,5						7		7	0
Ведущий юристконсульт		2			2	0							2		2	0
Комендант		1		1		1	1						1		1	0
Матрос		1		1		1	1						1		1	0
Вахтер		4		4		4	4						4		4	0

Сторож		4		4		4,3	4,3						4		4	0
Ведущий специалист		6		2	4	4,5	4,5					1	6,5		4	2,5
Водитель		10		10		12,4	12,4						13		13	0
Специалист сектора проверки расчетов		0				0,5	0,5						1		1	0
Ведущий специалист по имущественным вопросам		1		1		0,9	0,9						1		1	0
Специалист по кадровому делопроизводству		0				0,5	0,5						1		1	0
Специалист по кадрам		0				0,4	0,4						1		1	0
Пресс-секретарь (советник директора)		1		1		0,8	0,8						0		0	0
Дежурная по приемной дирекции (ведущий документовед)		1		1		1	1						1		1	0
Главный специалист по развитию музея		0				0,2	0,2						1		1	0
Секретарь генерального директора		1		1		0,2	0,2						0		0	0
Секретарь-референт Генерального директора (специалист)		0				0,8	0,8						1		1	0
Специалист I категории		0				0,7	0,7						1		1	0
Помощник Генерального директора (специалист)		1			1	0,9	0,9						1		1	0
Ведущий мастер сцены		0,5			0,5	0,2				0,2			0		0	0
Административно-управленческий персонал, всего ¹⁵	3000	85,5	0	81,5	4	82,1	81,8	0	0	0,3			87		86	1
из них: ¹³	3100															
Ученый секретарь		1		1		1	1						1		1	0

Генеральный директор		1		1		1	1						1		1	0
Начальник отдела		13		13		13,2	13,2						14		14	0
Заместитель начальника отдела		2		2		2	2						2		2	0
Заместитель главного хранителя по хранению музейных предметов		1		1		1	1						1		1	0
Заместитель главного хранителя по учету музейных предметов		1		1		1	1						1		1	0
Заведующий сектором аналитики платных услуг		1		1		1	1						1		1	0
Заведующий сектором проверки расчетов		1		1		1	1						1		1	0
Заведующий сектором		16,5		14,5	2	15,9	15,6			0,3			17		17	0
Руководитель службы		7		7		7	7						7		7	0
Главный хранитель		1		1		1	1						1		1	0
Главный бухгалтер		1		1		1	1						1		1	0
Заместитель руководителя		2		2		2	2						2		2	0
Заведующий отделом		6		5	1	4,9	4,9						6		6	0
Завхоз		6		6		5,9	5,9						6		5	1
Капитан-механик		1		1		1	1						1		1	0
Заведующий складом		2		2		2	2						2		2	0
Директор музея		2		2		2	2						2		2	0
Директор филиала		5		4	1	4	4						5		5	0
Директор образовательно-выставочного комплекса		1		1		1	1						1		1	0

Заместитель Генерального директора по общим вопросам		1		1		0,3	0,3						1		1	0
Заместитель генерального директора по основной деятельности		1		1		0,5	0,5						0		0	0
Заместитель директора филиала		1		1		1	1						1		1	0
Заместитель генерального директора по организации деятельности филиальной сети		1		1		1	1						1		1	0
Заместитель генерального директора по финансово-экономической работе		1		1		1	1						1		1	0
Советник генерального директора по развитию музея		1		1		1	1						1		1	0
Заместитель генерального директора по строительству и реставрации		1		1		1	1						1		1	0
Советник генерального директора по строительству и реставрации		1		1		0,4	0,4						1		1	0
Советник генерального директора по финансовым вопросам		1		1		1	1						1		1	0
Советник генерального директора по проектной деятельности		1		1		1	1						1		1	0
Заместитель главного бухгалтера		1		1		1	1						1		1	0
Заместитель руководителя службы по КР		1		1		1	1						1		1	0
Заместитель руководителя службы по ПЭР		1		1		1	1						1		1	0
Руководитель аппарата Генерального директора		1		1		1	1						1		1	0
Заместитель Генерального директора по науке и просветительской деятельности		0				1	1						1		1	0
Итого	9000	667	341,5	589	78	596	593	322,4	19	3	8	95	676	658,5	17,5	

⁷ При расчете показателя не учитывается численность сотрудников учреждения, работающих по внутреннему совместительству (по совмещению должностей).

⁸ Указывается численность сотрудников учреждения, работающих по внутреннему совместительству (по совмещению должностей). При расчете общей численности сотрудников учреждения показатель не учитывается.

⁹ Указывается численность физических лиц, привлекаемых к оказанию услуг, выполнению работ без заключения трудового договора (на основании договоров гражданско-правового характера). Детализация численности по группам персонала указывается в соответствии с предметом договора, в зависимости от характера работ, для выполнения которых привлекается сотрудник.

¹⁰ Указывается численность физических лиц, привлекаемых к оказанию услуг, выполнению работ без заключения трудового договора (на основании договоров гражданско-правового характера), являющихся сотрудниками учреждения.

¹¹ Указывается численность физических лиц, привлекаемых к оказанию услуг, выполнению работ без заключения трудового договора (на основании договоров гражданско-правового характера), не являющихся сотрудниками учреждения.

¹² Указывается численность работников учреждения, непосредственно оказывающих услуги (выполняющих работы), направленных на достижение определенных уставом учреждения целей деятельности этого учреждения.

¹³ Детализация показателей по группе (категории) персонала устанавливается порядком органа, осуществляющего функции и полномочия учредителя.

¹⁴ Указывается численность работников учреждения, создающих условия для оказания услуг (выполнения работ), направленных на достижение определенных уставом учреждения целей деятельности этого учреждения, включая обслуживание зданий и оборудования.

¹⁵ Указывается численность работников учреждения, занятых управлением (организацией) оказания услуг (выполнения работ), а также работников учреждения, выполняющих административные функции, необходимые для обеспечения деятельности учреждения.

1.5.2. Сведения об оплате труда

Группы персонала	Код строки	Фонд начисленной оплаты труда сотрудников за отчетный период, руб.						Начислено по договорам гражданско-правового характера, руб. ¹⁶		Аналитическое распределение оплаты труда сотрудников по источникам финансового обеспечения, руб. ¹⁷							
		всего	в том числе:				по внешнему совместительству	сотрудникам учреждения	физическим лицам, не являющимся сотрудниками учреждения	за счет средств субсидии на выполнение государственного задания	за счет средств субсидии на иные цели	по основному месту работы				ОМС ¹⁸	за счет средств от приносящей доход деятельности ¹⁹
			всего	по основному месту работы		по внутреннему совместительству (совмещению должностей)						за счет средств гранта в форме субсидии					
				в том числе на условиях:	полного рабочего времени							неполного рабочего времени	в том числе:	из федерального бюджета	из бюджетов субъектов Российской Федерации и местных бюджетов		
1	2	3	4	5	6	7	8	9	10	11	12	13	14	15	16		
Основной персонал, всего ²⁰	1000	204 904 419,53	203 890 398,03	203 890 398,03		7 267 184,31	997 821,50	16 200,00	5 606 424,00	133 405 552,85					70 484 845,18		
из них: ¹³																	
	1100																
Младший научный сотрудник		1 867 823,07	1 733 393,54	1 733 393,54			134 429,53			876 221,21					857 172,33		
Старший научный сотрудник		11 860 078,03	11 860 078,03	11 860 078,03						7 060 202,72					4 799 875,31		
Художник-реставратор		6 180 070,58	6 180 070,58	6 180 070,58		160 591,80			486 000,00	3 319 396,07					2 860 674,51		
Специалист по учету музейных предметов		3 739 058,25	3 739 058,25	3 739 058,25						2 185 752,01					1 553 306,24		
Художник-реставратор 2 категории		2 381 072,87	2 381 072,87	2 381 072,87		58 150,40				1 313 265,30					1 067 807,57		
Хранитель музейных предметов		4 358 877,78	4 358 877,78	4 358 877,78		122 485,57				2 807 119,25					1 551 758,53		
Хранитель музейных предметов 1 категории		24 491 647,41	24 491 647,41	24 491 647,41		246 777,64				16 869 770,64					7 621 876,77		
Специалист по учету музейных предметов 1 категории		6 411 168,96	6 411 168,96	6 411 168,96		339 134,59				4 264 550,67					2 146 618,29		
Хранитель музейных предметов 2 категории		2 107 994,81	2 107 994,81	2 107 994,81						1 298 369,99					809 624,82		
Специалист по обеспечению сохранности музейных предметов 1 категории		1 495 747,49	1 495 747,49	1 495 747,49						1 092 267,05					403 480,44		
Редактор электронных баз данных		2 374 377,08	2 374 377,08	2 374 377,08						1 230 743,45					1 143 633,63		
Специалист по учету музейных предметов 2 категории		587 359,07	587 359,07	587 359,07						448 077,66					139 281,41		

Специалист по связям с общественностью	4 421 656,98	4 421 656,98	4 421 656,98		173 130,89					2 145 807,48				2 275 849,50
Главный научный сотрудник	1 804 488,67	1 804 488,67	1 804 488,67							1 275 628,66				528 860,01
Организатор экскурсий	5 975 410,38	5 975 410,38	5 975 410,38		161 532,36					3 761 045,10				2 214 365,28
Методист по научно-просветительской деятельности 1 категории	5 171 204,65	5 171 204,65	5 171 204,65		183 782,27					3 111 047,76				2 060 156,89
Специалист по культурно-массовому досугу 2 категории	1 170 988,80	1 170 988,80	1 170 988,80		31 861,32					448 706,18				722 282,62
Специалист по культурно-массовому досугу	844 315,19	844 315,19	844 315,19		220 094,61					389 149,22				455 165,97
Методист по музейно-образовательной деятельности 1 категории	7 695 716,87	7 695 716,87	7 695 716,87							4 667 775,26				3 027 941,61
Методист по музейно-образовательной деятельности 2 категории	1 110 483,83	1 110 483,83	1 110 483,83		273 595,81					771 033,95				339 449,88
Методист по музейно-образовательной деятельности	3 957 165,24	3 781 782,66	3 781 782,66		1 079 383,40	175 382,58				2 068 075,13				1 713 707,53
Кассир	13 417 898,04	13 417 898,04	13 417 898,04		347 742,40			2 244 124,00		7 631 185,48				5 786 712,56
Библиограф 1 категории	900 667,35	900 667,35	900 667,35							522 228,45				378 438,90
Редактор электронных баз данных 1 категории	2 594 846,81	2 594 846,81	2 594 846,81							1 611 070,59				983 776,22
Художник-фотограф	1 643 635,10	1 643 635,10	1 643 635,10							883 856,80				759 778,30
Художник	678 617,27	678 617,27	678 617,27					170 000,00		347 180,46				331 436,81
Специалист по экспозиционно-выставочной деятельности	4 248 234,68	4 248 234,68	4 248 234,68		804 730,26					2 455 167,88				1 793 066,80
Научный сотрудник	1 603 177,79	1 603 177,79	1 603 177,79							899 956,53				703 221,26
Специалист по экспозиционно-выставочной деятельности 1 категории	4 081 374,16	4 081 374,16	4 081 374,16							2 734 278,81				1 347 095,35
Экскурсовод	9 356 453,64	9 346 948,00	9 346 948,00		944 006,77	9 505,64		2 352 500,00		6 301 976,77				3 044 971,23
Экскурсовод 1 категории	7 797 064,67	7 797 064,67	7 797 064,67		106 428,96					4 652 412,56				3 144 652,11

Методист по научно-просветительской деятельности		1 252 964,55	1 236 764,55	1 236 764,55		901 277,40		16 200,00	200 000,00	760 003,51				476 761,04
Музейный смотритель		45 318 201,46	45 156 456,68	45 156 456,68		1 031 275,24	161 744,78			35 934 471,01				9 221 985,67
Гардеробщик		2 240 187,14	2 240 187,14	2 240 187,14						1 798 274,82				441 912,32
Контролер		1 027 196,23	1 027 196,23	1 027 196,23						893 745,48				133 450,75
Специалист по обеспечению сохранности музейных предметов		686 837,67	627 437,21	627 437,21		81 202,62	59 400,46			515 574,98				111 862,23
Специалист по обеспечению сохранности объектов культурного наследия		3 123 430,33	3 123 430,33	3 123 430,33						1 183 081,97				1 940 348,36
Специалист по культурно-массовому досугу 1 категории		550 724,37	550 724,37	550 724,37						428 224,37				122 500,00
Специалист по охране труда		457 358,51	0,00	0,00			457 358,51							
Архивист		110 508,31	110 508,31	110 508,31						92 308,31				18 200,00
Архивист 1 категории		1 694 618,04	1 694 618,04	1 694 618,04						1 016 221,08				678 396,96
Экскурсовод 2 категории		614 714,94	614 714,94	614 714,94						458 568,45				156 146,49
Специалист по лекционной работе		645 556,73	645 556,73	645 556,73						424 041,07				221 515,66
Редактор электронных баз данных 2 категории		853 445,73	853 445,73	853 445,73						457 718,71				395 727,02
Лектор		0,00	0,00	0,00					153 800,00					
Вспомогательный персонал, всего ²¹	2000	176 728 276,23	175 031 529,67	175 031 529,67		14 431 475,98	688 299,02	1 008 447,54	1 162 685,56	88 817 107,46				86 214 422,21
из них. ¹³	2100													
Уборщик		18 078 224,85	17 890 079,14	17 890 079,14		3 081 163,11	188 145,71		219 000,00	12 843 790,19				5 046 288,95
Уборщик территории		12 438 226,10	12 438 226,10	12 438 226,10		1 683 303,82				7 850 098,15				4 588 127,95

Инженер	12 097 993,23	11 928 745,69	11 928 745,69	770 157,07	169 247,54	6 518 513,71								5 410 231,98
Техник	10 854 723,78	10 854 723,78	10 854 723,78	1 102 783,31		5 837 760,98								5 016 962,80
Техник 2 категории	1 578 079,01	1 578 079,01	1 578 079,01	195 453,63		769 539,54								808 539,47
Рабочий	19 888 494,25	19 647 727,67	19 647 727,67	2 395 922,13	240 766,58	11 036 392,95								8 611 334,72
Специалист	4 352 763,62	3 434 818,62	3 434 818,62	294 967,02	78 745,00	839 200,00	713 800,00	1 701 262,49						1 733 556,13
Ведущий инженер	22 863 434,08	22 863 434,08	22 863 434,08	761 413,95		10 271 323,78								12 592 110,30
Инженер 1 категории	3 715 765,29	3 715 765,29	3 715 765,29			2 044 814,04								1 670 951,25
Ведущий специалист по кадрам	2 323 739,58	2 323 739,58	2 323 739,58	157 593,76		1 007 913,98								1 315 825,60
Ведущий бухгалтер	12 648 756,52	12 648 756,52	12 648 756,52	707 956,01		5 557 030,30								7 091 726,22
Бухгалтер	1 530 069,91	1 530 069,91	1 530 069,91	203 785,12		742 612,42								787 457,49
Экономист	0,00	0,00	0,00	165 329,18										
Ведущий экономист	8 106 233,84	8 106 233,84	8 106 233,84	560 089,94		3 483 380,71								4 622 853,13
Ведущий документовед	6 980 230,21	6 980 230,21	6 980 230,21	585 837,93		3 681 077,55								3 299 152,66
Ведущий юристконсульт	0,00	0,00	0,00	705 114,93										
Комendant	671 663,89	671 663,89	671 663,89			434 785,19								236 878,70
Матрос	414 759,72	414 759,72	414 759,72	115 675,80		307 599,30								107 160,42
Вахтер	1 827 042,48	1 827 042,48	1 827 042,48			1 417 062,83								409 979,65
Сторож	2 492 885,27	2 492 885,27	2 492 885,27			1 784 621,05								708 264,22
Ведущий специалист	5 853 614,56	5 853 614,56	5 853 614,56	517 701,50		229 885,56		2 325 447,49						3 528 167,07

Водитель		15 132 875,14	15 132 875,14	15 132 875,14		36 344,00				5 067 280,18					10 065 594,96
Специалист сектора проверки расчетов		738 541,80	738 541,80	738 541,80		381 089,46				268 544,72					469 997,08
Ведущий специалист по имущественным вопросам		787 038,95	787 038,95	787 038,95						356 079,53					430 959,42
Специалист по кадровому делопроизводству		465 039,15	465 039,15	465 039,15						233 039,15					232 000,00
Специалист по кадрам		588 805,80	588 805,80	588 805,80						192 864,89					395 940,91
Пресс-секретарь (советник директора)		1 360 651,54	1 360 651,54	1 360 651,54						631 569,31					729 082,23
Дежурная по приемной дирекции (ведущий документовед)		2 241 477,66	2 241 477,66	2 241 477,66						666 099,15					1 575 378,51
Главный специалист по развитию музея		515 949,75	515 949,75	515 949,75						56 949,75					459 000,00
Секретарь генерального директора		222 775,45	222 775,45	222 775,45						98 022,11					124 753,34
Секретарь-референт Генерального директора		2 142 846,66	2 142 846,66	2 142 846,66						532 956,50					1 609 890,16
Специалист I категории		815 845,57	815 845,57	815 845,57		9 794,31				427 927,37					387 918,20
Помощник Генерального директора		2 819 086,84	2 819 086,84	2 819 086,84						670 748,15					2 148 338,69
Художник-дизайнер		138 006,85	0,00	0,00				138 006,85							
Ведущий мастер сцены		42 634,88	0,00	0,00				42 634,88							
Административно-управленческий персонал, всего ²²	3000	173 471 398,56	173 257 630,10	173 257 630,10		2 049 486,11		213 768,46		65 417 136,80					107 840 493,30
из них: ¹³	3100														
Ученый секретарь		2 572 157,32	2 572 157,32	2 572 157,32						860 998,55					1 711 158,77
Генеральный директор		5 438 283,66	5 438 283,66	5 438 283,66		102 251,86				1 703 978,50					3 734 305,16

Заместитель генерального директора по организации деятельности филиальной сети		4 345 427,97	4 345 427,97	4 345 427,97						1 675 381,20				2 670 046,77
Заместитель генерального директора по финансово-экономической работе		3 279 569,57	3 279 569,57	3 279 569,57		146 421,05				918 337,10				2 361 232,47
Советник генерального директора по развитию музея		3 058 303,24	3 058 303,24	3 058 303,24		8 732,36				898 835,83				2 159 467,41
Заместитель генерального директора по строительству и реставрации		3 647 871,64	3 647 871,64	3 647 871,64						987 793,49				2 660 078,15
Советник генерального директора по строительству и реставрации		598 856,22	598 856,22	598 856,22						177 915,30				420 940,92
Советник генерального директора по финансовым вопросам		3 570 687,86	3 570 687,86	3 570 687,86		5 383,40				1 166 801,71				2 403 886,15
Советник генерального директора по проектной деятельности		2 976 510,39	2 976 510,39	2 976 510,39						879 506,44				2 097 003,95
Заместитель главного бухгалтера		2 587 006,92	2 587 006,92	2 587 006,92						834 703,27				1 752 303,65
Заместитель руководителя службы по КР		2 970 539,86	2 970 539,86	2 970 539,86						1 124 826,75				1 845 713,11
Заместитель руководителя службы по ПЭР		2 665 479,81	2 665 479,81	2 665 479,81						904 937,21				1 760 542,60
Руководитель аппарата Генерального директора		3 127 444,26	3 127 444,26	3 127 444,26		56 475,21				940 595,86				2 186 848,40
Заместитель Генерального директора по науке и просветительской деятельности		2 983 707,91	2 983 707,91	2 983 707,91						668 738,61				2 314 969,30
Итого	9000	555 104 094,32	552 179 557,80	552 179 557,80		23 748 146,40	1 899 888,98	1 024 647,54	6 769 109,56	287 639 797,11				264 539 760,69

сумма 31,718

¹⁶ Указывается сумма, начисленная по договорам гражданско-правового характера, заключенным с лицами, привлекаемыми для оказания услуг (выполнения работ). Детализация начисленного вознаграждения по группам персонала указывается в соответствии с предметом договора, в зависимости от характера работ, для выполнения которых привлекается сотрудник.

¹⁷ Показатели аналитического распределения оплаты труда сотрудников по источникам финансового обеспечения формируются в случае, если требование о детализации установлено органом, осуществляющим функции и полномочия учредителя.

¹⁸ Указывается сумма начисленной оплаты труда работникам учреждения, оказывающим услуги (выполняющим работы) в рамках программ обязательного медицинского страхования.

¹⁹ Указывается сумма начисленной оплаты труда работникам учреждения, оказывающим услуги (выполняющим работы) в рамках осуществления приносящей доход деятельности.

²⁰ Указывается сумма начисленной оплаты труда работникам учреждения, непосредственно оказывающим услуги (выполняющим работы), направленные на достижение определенных уставом учреждения целей деятельности этого учреждения.

²¹ Указывается сумма начисленной оплаты труда работникам учреждения, создающим условия для оказания услуг (выполнения работ), направленных на достижение определенных уставом учреждения целей деятельности этого учреждения, включая обслуживание зданий и оборудования.

²² Указывается сумма начисленной оплаты труда работникам учреждения, занятым управлением (организацией) оказания услуг (выполнения работ), а также работникам учреждения, выполняющим административные функции, необходимые для обеспечения деятельности учреждения.

Техник		1 102 783,31										
Техник 2 категории		195 453,63										
Рабочий		2 395 922,13						156 037,52				84 729,06
Специалист		294 967,02						68 145,00				10 600,00
Ведущий инженер		761 413,95										
Ведущий специалист по кадрам		157 593,76										
Ведущий бухгалтер		707 956,01										
Бухгалтер		203 785,12										
Экономист		165 329,18										
Ведущий экономист		560 089,94										
Ведущий документовед		585 837,93										
Ведущий юристконсульт		705 114,93										
Матрос		115 675,80										
Ведущий специалист		517 701,50										
Водитель		36 344,00										
Специалист сектора проверки расчетов		381 089,46										
Специалист 1 категории		9 794,31										
Художник-дизайнер								53 506,85				84 500,00
Ведущий мастер сцены								42 634,88				
Административно-управленческий персонал, всего	3000	2 049 486,11						211 465,11				2 303,35
из них: ¹³	3001											
Заведующий сектором								211 465,11				2 303,35
Генеральный директор		102 251,86										
Начальник отдела		210 687,25										
Заведующий сектором		56 122,70										
Руководитель службы		45 054,19										
Главный хранитель		20 185,74										
Главный бухгалтер		36 262,13										
Заведующий отделом		46 183,80										
Завхоз		38 926,00										
Директор музея		7 219,62										
Директор филиала		1 061 893,72										
Директор образовательно-выставочного комплекса		22 530,97										
Заместитель генерального директора по режиму и общим вопросам		185 156,11										
директора по финансово-экономической работе		146 421,05										
Советник генерального директора по развитию музея		8 732,36										
Советник генерального директора по финансовым вопросам		5 383,40										
Руководитель аппарата Генерального директора		56 475,21										
Итого	9000	23 748 146,40						1 156 202,84				743 686,14

Аналитическое распределение оплаты труда сотрудников по источникам финансового обеспечения, руб.¹⁷

в том числе:

по договорам гражданско-правового характера с сотрудниками учреждения

по договорам гражданско-правового характера с физическими лицами, не являющимися сотрудниками учреждения

Группы персонала	Код строки	за счет средств субсидии на выполнение государственного задания	за счет средств субсидии на иные цели	за счет средств гранта в форме субсидии, в том числе:		ОМС	за счет средств от приносящей доход деятельности	за счет средств субсидии на выполнение государственного задания	за счет средств субсидии на иные цели	за счет средств гранта в форме субсидии, в том числе:		ОМС	за счет средств от приносящей доход деятельности
				из федерального бюджета	из бюджетов субъектов Российской Федерации и местных бюджетов					из федерального бюджета	из бюджетов субъектов Российской Федерации и местных бюджетов		
1	2	29	30	31	32	33	34	35	36	37	38	39	40
Основной персонал, всего	1000						16 200,00						5 606 424,00
из них: ¹³													
Художник-реставратор	1100												486 000,00
Кассир													2 244 124,00
Экскурсовод													2 352 500,00
Художник													170 000,00
Методист по научно-просветительской деятельности							16 200,00						200 000,00
Лектор													153 800,00
Вспомогательный персонал, всего	2000						1 008 447,54						1 162 685,56
из них: ¹³													
Уборщик	2100												219 000,00
Инженер							169 247,54						
Специалист							839 200,00						713 800,00
Ведущий специалист													229 885,56
Административно-управленческий персонал, всего	3000												
из них: ¹³													
	3001												
Итого	9000						1 024 647,54						6 769 109,56

1.6. Сведения о счетах учреждения, открытых в кредитных организациях

Номер счета в кредитной организации	Вид счета ²³	Реквизиты акта, в соответствии с которым открыт счет			Остаток средств на счете на начало года ²⁴	Остаток средств на счете на конец отчетного периода ²⁴
		вид акта	дата	номер		
1	2	3	4	5	6	7
Счета в кредитных организациях в валюте Российской Федерации	x	x	x	x	x	x
Всего						
Счета в кредитных организациях в иностранной валюте	x	x	x	x	x	x
Всего						
Итого	x	x	x	x		

²³ Указывается вид банковского счета, открытого в кредитной организации (например, номинальный счет, счет эскроу, публичный депозитный счет).

²⁴ Показатели счетов в иностранной валюте указываются в рублевом эквиваленте.

Раздел 2. Использование имущества, закрепленного за учреждением

2.1. Сведения о недвижимом имуществе, за исключением земельных участков, закрепленном на праве оперативного управления

Наименование объекта	Адрес	Кадастровый номер	Код по ОКТМО	Уникальный код объекта ^{24.1}	Год постройки	Единица измерения		Код строки	Используется учреждением				Передано во временное пользование сторонним организациям (индивидуальным предпринимателям)			
						наименование	код по ОКЕИ		всего	в том числе:			всего	в том числе:		
										для осуществления основной деятельности		для иных целей		на основании договоров аренды	на основании договоров безвозмездного пользования	без оформления права пользования (с почасовой оплатой)
										в рамках государственного задания	за плату сверх государственного задания					
1	2	3	4	4.1	5	6	7	8	9	10	11	12	13	14	15	16
Площадные объекты ²⁵ , всего	х	х			х	х	х	1000	75 502,9	65 468,4	0	391,3	2 011,8	1 840,3	171,5	0
в том числе:																
Командантский дом	Санкт-Петербург, Петропавловская крепость д.3 литер А	78.07.0003005:25	40390000		1746	квадратный метр	055	1001	2 890,5	2 890,5			0,0			
Великокиржесская Усыпальница	Санкт-Петербург, Петропавловская крепость д.3 литер Б	78.07.0003005:19	40390000		1908	квадратный метр	055	1002	1 287,7	1 264,7			23,0	23,0		
Тюрьма Трубщского бастиона	197046, г.Санкт-Петербург, Петропавловская крепость, д. 3, литера Т	78.07.0003005:12	40390000		1872	квадратный метр	055	1003	3 169,4	3 112,4		57,00	0,0			
Контора, помещение 1-Н	197046, г.Санкт-Петербург, Петропавловская крепость, д. 3, литера Ц, пом. 1-Н	78.07.0003005:123	40390000		1895	квадратный метр	055	1004	88,2	0,0			88,2		88,2	
нежилое помещение 2-Н	197046, г.Санкт-Петербург, Петропавловская крепость, д. 3, литера Ц, пом. 2-Н	78.07.0003005:131	40390000		1895	квадратный метр	055	1005	94,3	94,3			0,0			
нежилое помещение 3-Н	197046, г.Санкт-Петербург, Петропавловская крепость, д. 3, литера Ц, пом. 3-Н	78.07.0003005:137	40390000		1895	квадратный метр	055	1006	94,2	94,2			0,0			
нежилое помещение 4-Н	197046, г.Санкт-Петербург, Петропавловская крепость, д. 3, литера Ц, пом. 4-Н	78.07.0003005:139	40390000		1895	квадратный метр	055	1007	98,8	98,8			0,0			
нежилое помещение 5-Н	197046, г.Санкт-Петербург, Петропавловская крепость, д. 3, литера Ц, пом. 5-Н	78.07.0003005:141	40390000		1895	квадратный метр	055	1008	96,6	96,6			0,0			
нежилое помещение 6-Н	197046, г.Санкт-Петербург, Петропавловская крепость, д. 3, литера Ц, пом. 6-Н	78.07.0003005:122	40390000		1895	квадратный метр	055	1009	61,5	61,5			0,0			
нежилое помещение 7-Н	197046, г.Санкт-Петербург, Петропавловская крепость, д. 3, литера Ц, пом. 7-Н	78.07.0003005:130	40390000		1895	квадратный метр	055	1010	63,7	63,7			0,0			
нежилое помещение 8-Н	197046, г.Санкт-Петербург, Петропавловская крепость, д. 3, литера Ц, пом. 8-Н	78.07.0003005:138	40390000		1895	квадратный метр	055	1011	51,9	51,9			0,0			
нежилое помещение 9-Н	197046, г.Санкт-Петербург, Петропавловская крепость, д. 3, литера Ц, пом. 9-Н	78.07.0003005:136	40390000		1895	квадратный метр	055	1012	66,4	66,4			0,0			
нежилое помещение 10-Н	197046, г.Санкт-Петербург, Петропавловская крепость, д. 3, литера Ц, пом. 10-Н	78.07.0003005:140	40390000		1895	квадратный метр	055	1013	71,5	71,5			0,0			
нежилое помещение 11-Н	197046, г.Санкт-Петербург, Петропавловская крепость, д. 3, литера Ц, пом. 11-Н	78.07.0003005:142	40390000		1895	квадратный метр	055	1014	54,3	54,3			0,0			

нежилое помещение 12-Н	197046, г. Санкт-Петербург, Петропавловская крепость, д. 3, литера Ц, пом. 12-Н	78:07:0003005:143	40390000	1895	квадратный метр	055	1015	60,4	60,4			0,0		
нежилое помещение 13-Н	197046, г. Санкт-Петербург, Петропавловская крепость, д. 3, литера Ц, пом. 13-Н	78:07:0003005:144	40390000	1895	квадратный метр	055	1016	72,2	72,2			0,0		
нежилое помещение 14-Н	197046, г. Санкт-Петербург, Петропавловская крепость, д. 3, литера Ц, пом. 14-Н	78:07:0003005:145	40390000	1895	квадратный метр	055	1017	62,1	62,1			0,0		
нежилое помещение 15-Н	197046, г. Санкт-Петербург, Петропавловская крепость, д. 3, литера Ц, пом. 15-Н	78:07:0003005:124	40390000	1895	квадратный метр	055	1018	64,5	64,5			0,0		
нежилое помещение 16-Н	197046, г. Санкт-Петербург, Петропавловская крепость, д. 3, литера Ц, пом. 16-Н	78:07:0003005:125	40390000	1895	квадратный метр	055	1019	72,9	72,9			0,0		
нежилое помещение 17-Н	197046, г. Санкт-Петербург, Петропавловская крепость, д. 3, литера Ц, пом. 17-Н	78:07:0003005:126	40390000	1895	квадратный метр	055	1020	82,6	82,6			0,0		
нежилое помещение 18-Н	197046, г. Санкт-Петербург, Петропавловская крепость, д. 3, литера Ц, пом. 18-Н	78:07:0003005:127	40390000	1895	квадратный метр	055	1021	70,3	70,3			0,0		
нежилое помещение 19-Н	197046, г. Санкт-Петербург, Петропавловская крепость, д. 3, литера Ц, пом. 19-Н	78:07:0003005:128	40390000	1895	квадратный метр	055	1022	60,1	60,1			0,0		
нежилое помещение 20-Н	197046, г. Санкт-Петербург, Петропавловская крепость, д. 3, литера Ц, пом. 20-Н	78:07:0003005:129	40390000	1895	квадратный метр	055	1023	68,9	68,9			0,0		
нежилое помещение 21-Н	197046, г. Санкт-Петербург, Петропавловская крепость, д. 3, литера Ц, пом. 21-Н	78:07:0003005:132	40390000	1895	квадратный метр	055	1024	80,8	80,8			0,0		
нежилое помещение 22-Н	197046, г. Санкт-Петербург, Петропавловская крепость, д. 3, литера Ц, пом. 22-Н	78:07:0003005:133	40390000	1895	квадратный метр	055	1025	71,4	71,4			0,0		
нежилое помещение 23-Н	197046, г. Санкт-Петербург, Петропавловская крепость, д. 3, литера Ц, пом. 23-Н	78:07:0003005:134	40390000	1895	квадратный метр	055	1026	63,7	63,7			0,0		
нежилое помещение 24-Н	197046, г. Санкт-Петербург, Петропавловская крепость, д. 3, литера Ц, пом. 24-Н	78:07:0003005:135	40390000	1895	квадратный метр	055	1027	54,1	54,1			0,0		
Обер-офицерская Гауптвахта	197046, г. Санкт-Петербург, Петропавловская крепость, д. 3, литера О	78:07:0003005:29	40390000	1746	квадратный метр	055	1028	397,5	397,5			0,0		
Церковный дом	197046, г. Санкт-Петербург, Петропавловская крепость, д. 3, литера Р	78:07:0003005:15	40390000	1882	квадратный метр	055	1029	950,9	950,9			0,0		
Главное казначейство	197046, г. Санкт-Петербург, Петропавловская крепость, д. 3, литера Л	78:07:0003005:22	40390000	1839	квадратный метр	055	1030	2 818,2	0,0			251,8	251,8	
Здание Архивов Военного Министерства	197046, г. Санкт-Петербург, Петропавловская крепость, д. 3, литера Ф	78:07:0003005:14	40390000	1895	квадратный метр	055	1031	2 678,1	2 678,1			0,0		
Инженерный дом	197046, г. Санкт-Петербург, Петропавловская крепость, д. 3, литера Н	78:07:0003005:28	40390000	1749	квадратный метр	055	1032	1 477,8	1 477,8			0,0		
Здание Офицерского собрания и пробирной палаты	197046, г. Санкт-Петербург, Петропавловская крепость, д. 3, литера В	78:07:0003005:18	40390000	1840	квадратный метр	055	1033	1 572,4	1 326,0			83,3	83,3	

Здание Артиллерийского цейхгауза	197046, г. Санкт-Петербург, Петропавловская крепость, д. 3 литера М	78.07.0003005.4	40390000	1801	квадратный метр	055	1034	718,4	346,6		18,2	353,6	353,6		
Петропавловский Собор	197046, г. Санкт-Петербург, Петропавловская крепость, д. 3, литера Ж	78.07.0003005.26	40390000	1712	квадратный метр	055	1035	1 722,3	1 722,3			0,0			
Здание Иоанновский равелин	197046, г. Санкт-Петербург, Петропавловская крепость, д. 3, литера И	78.07.0003005.27	40390000	1740	квадратный метр	055	1036	3 412,1	3 132,9		75,5	203,7	203,7		
Ботный домик	197046, г. Санкт-Петербург, Петропавловская крепость, д. 3, литера Ч	78.07.0003005.30	40390000	1761	квадратный метр	055	1037	132,9	0,0			132,9	132,9		
Каретник	197046, г. Санкт-Петербург, Петропавловская крепость, д. 3, литера П	78.07.0003005.23	40390000	1846	квадратный метр	055	1038	456,9	62,1		39,6	355,2	355,2		
Обер-офицерский флигель	197046, г. Санкт-Петербург, Петропавловская крепость, д. 3, литера Х	78.07.0003005.17	40390000	1900	квадратный метр	055	1039	494,6	0,0			0,0			
Особняк Румянцова	190000, г. Санкт-Петербург, Английская набережная, д. 44, литера А	78.32.0001007.2055	40303000	1720	квадратный метр	055	1040	5 429,4	5 410,9			18,5	18,5		
Никольская куртина	197046, г. Санкт-Петербург, Петропавловская крепость, д. 3, литера Д, пом. 3Н	78.07.0003005.174	40390000	1729	квадратный метр	055	1041	2 024,6	2 024,6			0,0			
Помещение-Зотов бастион	197046, г. Санкт-Петербург, Петропавловская крепость, д. 3, литера Д, пом. 53Н, 54Н, 55Н, 56Н, 57Н, 58Н, 59Н	78.07.0003005.194	40390000	1895	квадратный метр	055	1042	366,6	0,0			0,0			
Помещение литер Д	197046, г. Санкт-Петербург, Петропавловская крепость, д. 3, литера Д, пом. 16Н, 17Н, 18Н, 19Н, 21Н, 22Н, 23Н, 24Н, 26Н, 28Н, 29Н, 30Н, 31Н, 32Н, 33Н, 34Н, 36Н, 37Н, 38Н, 39Н, 42Н, 43Н, 44Н, 49Н, 51Н, 52Н, 3-Н, 53-Н, 54-Н, 55-Н, 56-Н, 57-Н, 58-Н, 59-Н	78.07.0003005.160	40390000	1895	квадратный метр	055	1043	11 873,2	8 049,6		201,00	288,8	288,8		
Флажная башня	197046, г. Санкт-Петербург, Петропавловская крепость, д. 3, литера Д, пом. 48-Н	78.07.0003005.188	40390000	1895	квадратный метр	055	1044	53,5	53,5			0,0			
Васильевская куртина и Зотов бастион	197046, г. Санкт-Петербург, Петропавловская крепость, д. 3, литера Д, пом. 50-Н	78.07.0003005.191	40390000	1895	квадратный метр	055	1045	707,0	707,0			0,0			
Штаб-офицерский флигель	197046, г. Санкт-Петербург, Петропавловская крепость, д. 3, литера К	78.07.0003005.10	40390000	1907	квадратный метр	055	1046	1 174,6	1 174,6			0,0			
Баня во дворе тюрьмы Трубецкого бастиона.	197046, г. Санкт-Петербург, Петропавловская крепость, д. 3, литера С	78.07.0003005.11	40390000	1872	квадратный метр	055	1047	46,3	46,3			0,0			
МУЗЕЙ-КВАРТИРА А.А.БЛОКА (пом. 14-Н, 21-Н, 26-Н)	190121, г. Санкт-Петербург, улица Декабристов, д. 57, литера А, пом. 14-Н, 21-Н, 26-Н	78.32.0001083.2545	40301000	1914	квадратный метр	055	1048	324,4	324,4			0,0			
МУЗЕЙ-КВАРТИРА А.А.БЛОКА (пом. 15-Н, 18-Н)	190121, г. Санкт-Петербург, улица Декабристов, д. 57, литера А, пом. 15-Н, 18-Н	78.32.0001083.2546	40301000	1914	квадратный метр	055	1049	300,1	300,1			0,0			

Наименование объекта	Код строки	Не используется				Фактические расходы на содержание объекта недвижимого имущества (руб. в год)										
		всего	из них:		всего	из них:						налог на имущество				
			проводится капитальный ремонт и/или реконструкция	в связи с аварийным состоянием		коммунальные услуги	услуги по содержанию имущества		налог на имущество							
				требуется ремонт			ожидаст списания	всего	возмещается пользователями имущества	по неиспользуемому имуществу	всего	возмещается пользователями имущества	по неиспользуемому имуществу			
1	8	17	18	19	20	21	22	23	24	25	26	27	28	29	30	
Площадные объекты ²⁵ , всего	1000	7 631,4	4 168,9	3 462,5	0,0	94 810 717,46	48 949 790,27	9 362 317,82			45 850 788,19			10 139,00		
в том числе:																
Командантский дом	1001															
Великокипяцкая Усмальница	1002					4 620 097,03	2 894 072,47	0,00			1 726 024,56			0,00		
Тюрьма Трубешного бастиона	1003					2 023 450,57	1 267 508,57	107 035,15			755 942,00			0,00		
Контора, помещение 1-Н	1004					4 742 468,20	2 851 323,21	0,00			1 891 144,99			0,00		
нежилое помещение 2-Н	1005					464 636,66	410 456,52	410 456,52			54 180,14			0,00		
нежилое помещение 3-Н	1006					151 931,44	95 171,29	0,00			56 760,15			0,00		
нежилое помещение 4-Н	1007					151 931,44	95 171,29	0,00			56 760,15			0,00		
нежилое помещение 5-Н	1008					158 837,42	99 497,26	0,00			59 340,16			0,00		
нежилое помещение 6-Н	1009					158 837,42	99 497,26	0,00			59 340,16			0,00		
нежилое помещение 7-Н	1010					103 589,62	64 889,52	0,00			38 700,10			0,00		
нежилое помещение 8-Н	1011					103 589,62	64 889,52	0,00			38 700,10			0,00		
нежилое помещение 9-Н	1012					82 871,69	51 911,61	0,00			30 960,08			0,00		
нежилое помещение 10-Н	1013					103 589,62	64 889,52	0,00			38 700,10			0,00		
нежилое помещение 11-Н	1014					116 401,57	72 541,45	0,00			43 860,12			0,00		
нежилое помещение 12-Н	1015					89 777,67	56 237,58	0,00			33 540,09			0,00		
нежилое помещение 13-Н	1016					96 683,65	60 563,55	0,00			36 120,10			0,00		
нежилое помещение 14-Н	1017					117 401,57	73 541,45	0,00			43 860,12			0,00		
нежилое помещение 15-Н	1018					103 589,62	64 889,52	0,00			38 700,10			0,00		
нежилое помещение 16-Н	1019					103 589,62	64 889,52	0,00			38 700,10			0,00		
нежилое помещение 17-Н	1020					117 401,57	73 541,45	0,00			43 860,12			0,00		
нежилое помещение 18-Н	1021					131 213,52	82 193,39	0,00			49 020,13			0,00		
нежилое помещение 19-Н	1022					110 495,60	69 215,49	0,00			41 280,11			0,00		
нежилое помещение 20-Н	1023					103 589,62	64 889,52	0,00			38 700,10			0,00		
нежилое помещение 21-Н	1024					110 495,60	69 215,49	0,00			41 280,11			0,00		
нежилое помещение 22-Н	1025					124 307,54	77 867,42	0,00			46 440,12			0,00		
нежилое помещение 23-Н	1026					110 495,60	69 215,49	0,00			41 280,11			0,00		
нежилое помещение 24-Н	1027					103 589,62	64 889,52	0,00			38 700,10			0,00		
Обер-офицерская Гауптвахта	1028					103 589,62	64 889,52	0,00			38 700,10			0,00		
Церковный дом	1029					635 349,67	397 989,04	0,00			237 360,63			0,00		
Главное казначейство	1030	2 566,4	2 566,4			1 519 314,42	951 712,92	0,00			567 601,50			0,00		
Здание Архивов Военного Министерства	1031					4 502 695,46	2 820 531,02	1 171 802,18			1 682 164,44			0,00		
Инженерный дом	1032					4 274 798,30	2 677 774,08	0,00			1 597 024,22			0,00		
Здание Офицерского собрания и пробирной палаты	1033	163,1		163,1		2 361 843,32	1 479 480,99	0,00			882 362,33			0,00		
Здание Артиллерийского цехгауза	1034					2 513 747,77	1 574 625,29	387 653,38			939 122,48			0,00		
Петропавловский Собор	1035					2 373 830,18	1 945 549,05	1 645 549,05			428 281,13			0,00		
Здание Иоанновский рavelиц	1036					2 865 510,96	1 836 088,24	0,00			1 029 422,72			0,00		
Ботный домик	1037					5 448 813,98	3 413 188,61	947 959,11			2 035 625,37			0,00		
Каретник	1038					698 457,21	618 477,00	618 477,00			79 980,21			0,00		
Обер-офицерский флигель	1039	494,6	494,6			2 402 345,41	2 126 284,68	1 652 994,97			276 060,73			0,00		
Особняк Румянцева	1040					794 187,08	497 486,30	0,00			296 700,78			0,00		
Никольская куртина	1041					5 807 321,29	1 567 433,24	86 093,49			4 239 888,05			0,00		
Помещение-Зотов бастион	1042	366,6	366,6			3 231 996,13	2 024 552,94	0,00			1 207 443,19			0,00		
Помещение литер Д	1043	3 333,8	741,3	2 592,5		587 007,84	367 707,26	0,00			219 300,58			0,00		
Флажная баня	1044					15 854 436,57	8 805 857,96	2 261 788,77			7 048 578,61			0,00		
						89 777,67	56 237,58	0,00			33 540,09			0,00		

Флажная башня (оставшаяся часть объекта - 46%), площадь застройки - 153,9 кв.м., крепость "Орешек"	1072					39 603,44	10 561,50	0,00			29 041,94			0,00
Бастион Головина (оставшаяся часть объекта - 46%), площадь застройки - 2085 кв.м., крепость "Орешек"	1073					534 646,44	142 580,27	0,00			392 066,17			0,00
Княжий (Меншиков) бастион (оставшаяся часть объекта - 46%), крепость "Орешек"	1074					345 044,97	92 017,08	0,00			253 027,89			0,00
Государев бастион (оставшаяся часть объекта - 46%), площадь застройки - 967,7 кв.м., крепость "Орешек"	1075					248 016,54	66 141,40	0,00			181 875,14			0,00
Королевский бастион (оставшаяся часть объекта - 46%), площадь застройки - 1350,1 кв.м., крепость "Орешек"	1076					341 579,67	91 092,95	0,00			250 486,72			0,00
Флажный бастион (оставшаяся часть объекта - 46%), площадь застройки - 1001,9 кв.м., крепость "Орешек"	1077					256 927,31	68 517,74	0,00			188 409,57			0,00
Бастион Головина (оставшаяся часть объекта - 37%), площадь застройки - 1198,9 кв.м., крепость "Орешек"	1078					307 421,71	81 983,66	0,00			225 438,05			0,00
Мемориальный комплекс, крепость "Орешек"	1079					203 957,71	54 391,73	0,00			149 565,98			0,00
Причал, крепость "Орешек"	1080					180 195,65	48 054,83	0,00			132 140,82			0,00
Алексеевский рavelин (крепостная стена) с пристроенными гаражами	1081	57,4		57,4		1 028 990,21	644 569,20	0,00			384 421,01			0,00
Ботардо (АВ)	1082					82 560,22	0,00	0,00			82 560,22			0,00
Ботардо (АВ)	1083					79 980,21	0,00	0,00			79 980,21			0,00
Ботардо (АГ)	1084					72 240,19	0,00	0,00			72 240,19			0,00
Ботардо (АД)	1085					25 800,07	0,00	0,00			25 800,07			0,00
Ботардо (АЕ)	1086					20 640,05	0,00	0,00			20 640,05			0,00
Четвертый тюремный корпус, крепость "Орешек"	1087					394 549,27	105 218,96	0,00			289 330,31			0,00
Надзирательский корпус, крепость "Орешек"	1088					222 274,31	59 276,43	0,00			162 997,88			0,00
Командантская (Невская) пристань	1089					0,00	0,00	0,00			0,00			0,00
Линейные объекты ²⁶ , всего	2000					905 438,00	0,00				0,00			95 438,00
в том числе:														
Комплект оборудования сетей наружного освещения	2001					493 104,00	0,00				0,00			413 104,00
Кабельные линии 1кВ	2002					266 691,00	0,00				0,00			266 691,00
Сооружения связи	2003					145 643,00	0,00				0,00			115 643,00
Резервуары, емкости, иные аналогичные объекты, всего	3000													
в том числе:														
	3001													
Скважины, иные аналогичные объекты, всего	4000													
в том числе:														
	4001													
Иные объекты, включая точечные, всего	5000													
в том числе:														
	5001													
Итого	9000	7 631,4	4 168,9	3 462,5	0,0	95 716 155,46	48 949 790,27	9 362 317,82			45 850 788,19			915 577,00

2.2. Сведения о земельных участках, предоставленных на праве постоянного (бессрочного) пользования

Наименование показателя	Адрес	Код по ОКТМО	Кадastro-вый номер	Единица измерения		Код строки	Всего	Используется учреждением				Справочно: используется по соглашению об установлении сервитута	Не используется учреждением				Фактические расходы на содержание земельного участка (руб. в год)					
				наименование	код по ОКЕИ			всего	в том числе:				всего	в том числе:				всего	в том числе:			
									для осуществления основной деятельности		для иных целей			передано во временное пользование сторонним организациям		по иным причинам	эксплуатационные расходы					
									в рамках государственного задания	за плату сверх государственного задания				на основании договоров аренды	на основании договоров безвозмездного пользования		без оформления права пользования		всего	из них возмещается пользователем имущества	налог на землю	
1	2	3	4	5	6	7	8	9	10	11	12	13	14	15	16	17	18	19	20	21	22	
Земельный участок (Лен область, Кировский р-н, г.Шлиссельбург, ул.Новоладожский канал 1-ый км)	188679, Ленинградская область, р-н Кировский, г. Шлиссельбург, ул. Новоладожский канал 1-ый км, д. н/п	41625102	47:17:0102006:38	квадратный метр	055		1 484,0	1 484,0	1 484,0	0,0	0,0							31 157,10			31 157,10	
Земельный участок по адресу: Ленинградская область, Кировский район, город Шлиссельбург, крепость "Орешек"	188679, Ленинградская область, р-н Кировский, Шлиссельбург, остров Ореховый, Крепость "Орешек"	41625102	47:17:0101001:1	квадратный метр	055		57 129,0	57 129,0	57 129,0	0,0	0,0							0,00			0,00	
Земельный участок (Английская набережная, д. 44, лит. А)	190000, город Санкт-Петербург, набережная Английская, д. 44, лит. А	40303000	78:32:0001007:7	квадратный метр	055		2 555,0	2 555,0	2 555,0	0,0	0,0							14 902,51			14 902,51	
Земельный участок (площадь Победы, сооружение 1, лит. А)	190000, город Санкт-Петербург, площадь Победы, д. сооружение 1, лит. А	40376000	78:14:0007689:1	квадратный метр	055		30 242,0	30 242,0	30 242,0	0,0	0,0							858 099,62	744 604,27		113 495,35	
Земельный участок по ул. Профессора Попова, д. 10, лит. Г	197022, город Санкт-Петербург, улица Профессора Попова, д. 10, лит. Г	40390000	78:07:0003125:7	квадратный метр	055		1 558,0	1 558,0	1 558,0	0,0	0,0							8 124,48			8 124,48	
Земельный участок по ул. Профессора Попова, уч. 40, кожане дома 10, лит. Г	197022, Санкт-Петербург, профессора Попова, д. 10, лит. Г, участок 40, кожане дома 10, литер Г	40390000	78:07:0003125:242	квадратный метр	055		482,0	482,0	482,0	0,0	0,0							40 678,95			40 678,95	
Земельный участок по адресу: г. Санкт-Петербург, Заячий остров, дом 5, литера А	197046, Санкт-Петербург, Заячий остров, д. 5, лит. А	40390000	78:07:0003005:2	квадратный метр	055		125,0	125,0	125,0	0,0	0,0							7 997,27	1 015,00		6 982,27	
Земельный участок по адресу: Санкт-Петербург, муниципальный округ Кронверкское, Кронверкская набережная, участок 26	197046, Санкт-Петербург, Кронверкская набережная, участок 26	40390000	78:07:0003015:3283	квадратный метр	055		10,0	10,0	10,0	0,0	0,0							783,17	81,20		701,97	
Земельный участок по адресу: г. Санкт-Петербург, Петропавловская крепость, дом 3, литера А	197046, Санкт-Петербург, тер. Петропавловская Крепость, д. 3, лит. А	40390000	78:07:0003005:245	квадратный метр	055		76 461,0	76 461,0	76 461,0	0,0	0,0							1 046 724,22	620 863,32		425 860,90	
Земельный участок по адресу: г. Санкт-Петербург, Петропавловская крепость, дом 3, литера В	197046, Санкт-Петербург, тер. Петропавловская Крепость, д. 3, лит. В	40390000	78:07:0003005:247	квадратный метр	055		1 007,0	1 007,0	1 007,0	0,0	0,0							17 826,07	8 176,84		9 649,23	
Земельный участок (Петропавловская крепость, литер Д)	197046, Санкт-Петербург, тер. Петропавловская Крепость, д. 3, лит. Д	40390000	78:07:0003005:246	квадратный метр	055		38 843,0	38 843,0	38 843,0	0,0	0,0							689 976,47	315 405,16		374 571,31	
Земельный участок (Петропавловская крепость, литер И)	197046, Санкт-Петербург, тер. Петропавловская Крепость, д. 3, лит. И	40390000	78:07:0003005:244	квадратный метр	055		143 008,0	143 008,0	143 008,0	0,0	0,0							2 081 960,01	1 159 435,98		922 524,03	
Итого							352 904,0	352 904,0	352 904,0	0,0	0,0	0	0	0	0	0	0	0	4 798 229,87	2 849 581,77	0	1 948 648,10

2.3. Сведения о недвижимом имуществе, используемом по договору аренды

2.3.1. Сведения о недвижимом имуществе, используемом на праве аренды с ежемесячной оплатой

Наименование объекта	Адрес	Единица измерения		Код строки	Количество арендуемого имущества	Арендодатель (судодатель)			Срок пользования		Арендная плата		Фактические расходы на содержание арендованного имущества (руб./год)	Направление использования арендованного имущества		Обоснование заключения договора аренды
		наименование	код по ОКЕИ			наименование	ИНН	код по КИСЭ	начала	окончания	за единицу меры (руб./мес.)	за объект (руб./год)		для осуществления основной деятельности ²⁷	для осуществления иной деятельности ²⁸	
1	2	3	4	5	6	7	8	9	10	11	12	13	14	15	16	17
Площадные объекты ²⁵ , всего	x	x	x	1000												
в том числе:				1001												
Линейные объекты ²⁶ , всего	x	x	x	2000												
в том числе:				2001												
Резервуары, емкости, иные аналогичные объекты, всего	x	x	x	3000												
в том числе:				3001												
Скважины, иные аналогичные объекты, всего	x	x	x	4000												
в том числе:				4001												
Иные объекты, включая точечные, всего	x	x	x	5000												
в том числе:				5001												
				Итого	9000											

2.3.2. Сведения о недвижимом имуществе, используемом на праве аренды с почасовой оплатой

Наименование объекта	Адрес	Единица измерения		Код строки	Количество арендуемого имущества	Арендодатель (судодатель)			Длительность использования (час)	Арендная плата			Фактические расходы на содержание объекта недвижимого имущества (руб./год)	Направление использования объекта недвижимого имущества		Обоснование заключения договора аренды
		наименование	код по ОКЕИ			наименование	ИНН	код по КИСЭ		за единицу меры (руб./час)	за объект (руб./час)	всего за год (руб.)		для осуществления основной деятельности ²⁷	для осуществления иной деятельности ²⁸	
1	2	4	5	6	7	8	9	10	11	12	13	14	15	16	17	18
Площадные объекты ²⁵ , всего	x	x	x	1000												
в том числе:				1001												
Линейные объекты ²⁶ , всего	x	x	x	2000												
в том числе:				2001												
Резервуары, емкости, иные аналогичные объекты, всего	x	x	x	3000												
в том числе:				3001												
Скважины, иные аналогичные объекты, всего	x	x	x	4000												
в том числе:				4001												
Иные объекты, включая точечные, всего	x	x	x	5000												
в том числе:				5001												
				Итого	9000											

²⁷ Указывается направление использования объекта недвижимого имущества "1" - для осуществления основной деятельности в рамках государственного (муниципального) задания, "2" - для осуществления основной деятельности за плату сверх государственного (муниципального) задания.

²⁸ Указывается направление использования объекта недвижимого имущества "3" - проведение концертно-зрелищных мероприятий и иных культурно-массовых мероприятий, "4" - проведение спортивных мероприятий, "5" - проведение конференций, семинаров, выставок, переговоров, встреч, совещаний, съездов, конгрессов, "6" - для иных мероприятий.

2.4. Сведения о недвижимом имуществе, используемом по договору безвозмездного пользования (договору ссуды)

Наименование объекта	Адрес	Единица измерения		Код строки	Количество имущества	Ссудодатель			Срок пользования		Фактические расходы на содержание объекта недвижимого имущества (руб./год)	Направление использования объекта недвижимого имущества		Обоснование заключения договора ссуды
		наименование	код по ОКЕИ			наименование	ИНН	код по КИСЭ	начала	окончания		для осуществления основной деятельности ²⁷	для осуществления иной деятельности ²⁸	
1	2	3	4	5	6	7	8	9	10	11	12	13	14	15
Площадные объекты ²⁵ , всего	-	-	-	1000	-	-	-	-	-	-	-	-	-	-
в том числе:				1001										
Линейные объекты ²⁶ , всего	-	-	-	2000	-	-	-	-	-	-	-	-	-	-
в том числе:				2001										
Резервуары, емкости, иные аналогичные объекты, всего	-	-	-	3000	-	-	-	-	-	-	-	-	-	-
в том числе:				3001										
Скважины, иные аналогичные объекты, всего	-	-	-	4000	-	-	-	-	-	-	-	-	-	-
в том числе:				4001										
Иные объекты, включая точечные, всего	-	-	-	5000	-	-	-	-	-	-	-	-	-	-
в том числе:				5001										
				Всего:	9000	-	-	-	-	-	-	-	-	-

Handwritten signature

2.5. Сведения об особо ценном движимом имуществе (за исключением транспортных средств)

2.5.1. Сведения о наличии, состоянии и использовании особо ценного движимого имущества

Наименование показателя (группа основных средств)	Код строки	Наличие движимого имущества на конец отчетного периода							
		всего	используется учреждением	передано в пользование				не используется физически и морально изношено, ожидает согласования, списания	
				всего	в том числе:		требует ремонта		
					в аренду	безвозмездно			всего
1	2	3	4	5	6	7	8	9	10
Нежилые помещения, здания и сооружения, не отнесенные к недвижимому имуществу	1000	1	1						
в том числе:									
для основной деятельности	1100	1	1						
из них:									
для оказания услуг (выполнения работ) в рамках утвержденного государственного задания	1110	1	1						
для иной деятельности	1200								
Машины и оборудование	2000	44	44						
в том числе:									
для основной деятельности	2100	44	44						
из них:									
для оказания услуг (выполнения работ) в рамках утвержденного государственного задания	2110	44	44						
для иной деятельности	2200								
Хозяйственный и производственный инвентарь, всего	3000	25	25						
в том числе:									
для основной деятельности	3100	25	25						
из них:									
для оказания услуг (выполнения работ) в рамках утвержденного государственного задания	3110	25	25						
для иной деятельности	3200								
Прочие основные средства, всего	4000								
в том числе:									
для основной деятельности	4100								
из них:									
для оказания услуг (выполнения работ) в рамках утвержденного государственного задания	4110								
для иной деятельности	4200								
Итого	9000	70	70						

Наименование показателя (группа основных средств)	Код строки	Фактический срок использования ²⁹												
		от 121 месяца и более		от 85 до 120 месяцев		от 61 до 84 месяцев		от 37 до 60 месяцев		от 13 до 36 месяцев		менее 12 месяцев		
		количество, ед.	балансовая стоимость, руб.	количество, ед.	балансовая стоимость, руб.	количество, ед.	балансовая стоимость, руб.	количество, ед.	балансовая стоимость, руб.	количество, ед.	балансовая стоимость, руб.	количество, ед.	балансовая стоимость, руб.	
1	2	11	12	13	14	15	16	17	18	19	20	21	22	
Нежилые помещения, здания и сооружения, не отнесенные к недвижимому имуществу	1000					1	3 091 000,00							
в том числе: для основной деятельности	1100					1	3 091 000,00							
из них: для оказания услуг (выполнения работ) в рамках утвержденного государственного задания	1110					1	3 091 000,00							
для иной деятельности	1200													
Машины и оборудование	2000					2	6 887 963,59	10	19 189 764,69	2	1 139 431,11	30	35 428 243,79	
в том числе: для основной деятельности	2100					2	6 887 963,59	10	19 189 764,69	2	1 139 431,11	30	35 428 243,79	
из них: для оказания услуг (выполнения работ) в рамках утвержденного государственного задания	2110					2	6 887 963,59	10	19 189 764,69	2	1 139 431,11	30	35 428 243,79	
для иной деятельности	2200													
Хозяйственный и производственный инвентарь, всего	3000									3	1 337 913,17	22	25 486 244,92	
в том числе: для основной деятельности	3100									3	1 337 913,17	22	25 486 244,92	
из них: для оказания услуг (выполнения работ) в рамках утвержденного государственного задания	3110									3	1 337 913,17	22	25 486 244,92	
для иной деятельности	3200													
Прочие основные средства, всего	4000													
в том числе: для основной деятельности	4100													
из них: для оказания услуг (выполнения работ) в рамках утвержденного государственного задания	4110													
для иной деятельности	4200													
Итого	9000					3	9 978 963,59	10	19 189 764,69	5	3 477 344,28	52	60 914 488,71	

²⁹ Срок использования имущества считается начиная с 1-го числа месяца, следующего за месяцем принятия его к бухгалтерскому учету.

Наименование показателя (группа основных средств)	Код строки	Остаточная стоимость объектов особо ценного движимого имущества, в том числе с оставшимся сроком полезного использования										
		менее 12 месяцев	от 12 до 24 месяцев	от 25 до 36 месяцев	от 37 до 48 месяцев	от 49 до 60 месяцев	от 61 до 72 месяцев	от 73 до 84 месяцев	от 85 до 96 месяцев	от 97 до 108 месяцев	от 109 до 120 месяцев	от 121 месяца и более
1	2	23	24	25	26	27	28	29	30	31	32	33
Нежилые помещения, здания и сооружения, не отнесенные к недвижимому имуществу	1000											
в том числе:												2 474 512,24
для основной деятельности	1100											2 474 512,24
из них:												
для оказания услуг (выполнения работ) в рамках утвержденного государственного задания	1110											2 474 512,24
для иной деятельности	1200											
Машины и оборудование	2000		1 515 051,15	2 661 491,33	14 682 742,60	1 672 038,14	10 423 883,39	2 962 265,71	7 035 807,50			8 209 808,64
в том числе:												
для основной деятельности	2100		1 515 051,15	2 661 491,33	14 682 742,60	1 672 038,14	10 423 883,39	2 962 265,71	7 035 807,50			8 209 808,64
из них:												
для оказания услуг (выполнения работ) в рамках утвержденного государственного задания	2110		1 515 051,15	2 661 491,33	14 682 742,60	1 672 038,14	10 423 883,39	2 962 265,71	7 035 807,50			8 209 808,64
для иной деятельности	2200											
Хозяйственный и производственный инвентарь	3000						30 517 816,89					
в том числе:												
для основной деятельности	3100						30 517 816,89					
из них:												
для оказания услуг (выполнения работ) в рамках утвержденного государственного задания	3110						30 517 816,89					
для иной деятельности	3200											
Прочие основные средства	4000											
в том числе:												
для основной деятельности	4100											
из них:												
для оказания услуг (выполнения работ) в рамках утвержденного государственного задания	4110											
для иной деятельности	4200											
Итого	9000		1 515 051,15	2 661 491,33	14 682 742,60	1 672 038,14	40 941 700,28	2 962 265,71	7 035 807,50			10 684 320,88

Наименование показателя	Код строки	Транспортные средства, ед.							
		всего		в том числе:					
		на отчетную дату	в среднем за год	в оперативном управлении учреждения		по договорам аренды		по договорам безвозмездного пользования	
				на отчетную дату	в среднем за год	на отчетную дату	в среднем за год	на отчетную дату	в среднем за год
1	2	3	4	5	6	7	8	9	10
Воздушные судна	2000								
самолеты, всего	2100								
в том числе: ³⁰									
самолеты пассажирские	2101								
самолеты грузовые	2102								
самолеты пожарные	2103								
самолеты аварийно-технической службы	2104								
другие самолеты	2105								
вертолеты, всего	2200								
в том числе: ³⁰									
вертолеты пассажирские	2201								
вертолеты грузовые	2202								
вертолеты пожарные	2203								
вертолеты аварийно-технической службы	2204								
другие вертолеты	2205								
воздушные транспортные средства, не имеющие двигателей	2206								
Водные транспортные средства	3000	2		2					
суда пассажирские морские и речные	3100								
суда грузовые морские и речные самоходные	3200								
яхты	3300								
катера	3400								
гидроциклы	3500								
моторные лодки	3600								
парусно-моторные суда	3700								
другие водные транспортные средства самоходные	3800	2		2					
несамоходные (буксируемые) суда и иные транспортные средства (водные транспортные средства, не имеющие двигателей)	3900								
Итого	9000	21		20		1			

³⁰ Показатели формируются в случае, если требование о детализации установлено органом, осуществляющим функции и полномочия учредителя.

Наименование показателя	Код строки	Передано во временное пользование сторонним организациям (индивидуальным предпринимателям)				Не используется				
		всего	в том числе:			всего	в том числе:			
			на основании договоров аренды	на основании договоров безвозмездного пользования	без оформления права пользования		проводится капитальный ремонт и/или реконструкция	в связи с аварийным состоянием (требуется ремонт)	в связи с аварийным состоянием (подлежит списанию) ³¹	излишнее имущество (подлежит передаче в казну РФ)
1	2	3	4	5	6	7	8	9	10	11
Воздушные судна	2000									
самолеты, всего	2100									
в том числе: ³⁰										
самолеты пассажирские	2101									
самолеты грузовые	2102									
самолеты пожарные	2103									
самолеты аварийно-технической службы	2104									
другие самолеты	2105									
вертолеты, всего	2200									
в том числе: ³⁰										
вертолеты пассажирские	2201									
вертолеты грузовые	2202									
вертолеты пожарные	2203									
вертолеты аварийно-технической службы	2204									
другие вертолеты	2205									
воздушные транспортные средства, не имеющие двигателей	2206									
Водные транспортные средства	3000	1								
суда пассажирские морские и речные	3100					1				
суда грузовые морские и речные самоходные	3200									
яхты	3300									
катера	3400									
гидроциклы	3500									
моторные лодки	3600									
парусно-моторные суда	3700									
другие водные транспортные средства самоходные	3800	1								
несамоходные (буксируемые) суда и иные транспортные средства (водные транспортные средства, не имеющие двигателей)	3900					1				
Итого	9000	2	1			2				

³¹ Указываются транспортные средства, в отношении которых принято решение о списании, ожидается согласование органом, осуществляющим функции и полномочия учредителя.

2.6.3. Направления использования транспортных средств


Наименование показателя	Код строки	Транспортные средства, непосредственно используемые в целях оказания услуг, выполнения работ								Транспортные средства, используемые в общеобщественных целях																		
		всего		в том числе:						всего		в том числе:						в иных целях ³²										
				в оперативном управлении учреждения, ед.		по договорам аренды, ед.		по договорам безвозмездного пользования, ед.				в оперативном управлении учреждения, ед.		по договорам аренды, ед.		по договорам безвозмездного пользования, ед.		всего		в оперативном управлении учреждения, ед.		по договорам аренды, ед.		по договорам безвозмездного пользования, ед.				
		на отчетную дату	в среднем за год	на отчетную дату	в среднем за год	на отчетную дату	в среднем за год	на отчетную дату	в среднем за год	на отчетную дату	в среднем за год	на отчетную дату	в среднем за год	на отчетную дату	в среднем за год	на отчетную дату	в среднем за год	на отчетную дату	в среднем за год	на отчетную дату	в среднем за год	на отчетную дату	в среднем за год					
1	2	3	4	5	6	7	8	9	10	11	12	13	14	15	16	17	18	19	20	21	22	23	24	25	26			
Наземные транспортные средства	1000																											
автомобили легковые, всего	1100									7		6		1					11		11							
в том числе: ³⁰										7		6		1				6		6								
средней стоимостью менее 3 миллионов рублей, с года выпуска которых прошло не более 3 лет	1101																											
средней стоимостью менее 3 миллионов рублей, с года выпуска которых прошло более 3 лет	1102									4		4																
средней стоимостью от 3 миллионов до 5 миллионов рублей включительно, с года выпуска которых прошло не более 3 лет	1103									3		2		1				6		6								
средней стоимостью от 3 миллионов до 5 миллионов рублей включительно, с года выпуска которых прошло более 3 лет	1104																											
средней стоимостью от 5 миллионов до 10 миллионов рублей включительно, с года выпуска которых прошло не более 3 лет	1105																											
средней стоимостью от 5 миллионов до 10 миллионов рублей включительно, с года выпуска которых прошло более 3 лет	1106																											
средней стоимостью от 10 миллионов до 15 миллионов рублей включительно	1107																											
средней стоимостью от 15 миллионов рублей	1108																											
автомобили скорой медицинской помощи	1200																											
автомобили грузовые, за исключением специальных	1300																											
специальные грузовые автомобили (молоковозы, скотовозы, специальные машины для перевозки птицы, машины для перевозки минеральных удобрений, ветеринарной помощи, технического обслуживания)	1400																											
автобусы	1500																											
тракторы самоходные, комбайны	1600																											
мотосани, снегоходы	1700																	5		5								
прочие самоходные машины и механизмы на пневматическом и гусеничном ходу	1800																											
мотоциклы, мотороллеры	1900																											

Наименование показателя	Код строки	Транспортные средства, непосредственно используемые в целях оказания услуг, выполнения работ								Транспортные средства, используемые в общеобязательных целях																
		всего		в том числе:						всего		в целях обслуживания административно-управленческого персонала						в иных целях ³²								
				в оперативном управлении учреждения, ед.		по договорам аренды, ед.		по договорам безвозмездного пользования, ед.				всего		в оперативном управлении учреждения, ед.		по договорам аренды, ед.		по договорам безвозмездного пользования, ед.		в оперативном управлении учреждения, ед.		по договорам аренды, ед.		по договорам безвозмездного пользования, ед.		
		на отчетную дату	в среднем за год	на отчетную дату	в среднем за год	на отчетную дату	в среднем за год	на отчетную дату	в среднем за год	на отчетную дату	в среднем за год															на отчетную дату
1	2	3	4	5	6	7	8	9	10	11	12	13	14	15	16	17	18	19	20	21	22	23	24	25	26	
Воздушные судна	2000																									
самолеты, всего	2100																									
в том числе: ³⁰																										
самолеты пассажирские	2101																									
самолеты грузовые	2102																									
самолеты пожарные	2103																									
самолеты аварийно-технической службы	2104																									
другие самолеты	2105																									
вертолеты, всего	2200																									
в том числе: ³⁰																										
вертолеты пассажирские	2201																									
вертолеты грузовые	2202																									
вертолеты пожарные	2203																									
вертолеты аварийно-технической службы	2204																									
другие вертолеты	2205																									
воздушные транспортные средства, не имеющие двигателей	2206																									
Водные транспортные средства	3000																									
суда пассажирские морские и речные	3100																	1			1					
суда грузовые морские и речные																										
самоходные	3200																									
яхты	3300																									
катера	3400																									
гидроциклы	3500																									
моторные лодки	3600																									
парусно-моторные суда	3700																									
другие водные транспортные средства самоходные	3800																									
несамоходные (буксируемые) суда и иные транспортные средства (водные транспортные средства, не имеющие двигателей)	3900																	1			1					
Итого	9000									7		6		1				12			12					

³² Указываются транспортные средства, используемые в целях уборки территории, вывоза мусора, перевозки имущества (грузов), а также в целях перевозки людей.

Наименование показателя	Код строки	Расходы на содержание транспортных средств												уплата транспортного налога	
		всего за отчетный период	в том числе:							содержание гаражей		заработная плата обслуживающего персонала			
			на обслуживание транспортных средств							аренда гаражей, парковочных мест	содержание гаражей	персонала			
			расходы на горюче-смазочные материалы	приобретение (замена) колес, шин, дисков	расходы на ОСАГО	расходы на добровольное страхование	ремонт, включая приобретение запасных частей	техобслуживание сторонними организациями	водителей			обслуживающего персонала гаражей	административного персонала гаражей		
1	2	3	4	5	6	7	8	9	10	11	12	13	14	15	
Воздушные судна	2000														
самолеты, всего	2100														
в том числе: ³⁰ самолеты пассажирские	2101														
самолеты грузовые	2102														
самолеты пожарные	2103														
самолеты аварийно-технической службы	2104														
другие самолеты	2105														
вертолеты, всего	2200														
в том числе: ³⁰ вертолеты пассажирские	2201														
вертолеты грузовые	2202														
вертолеты пожарные	2203														
вертолеты аварийно-технической службы	2204														
другие вертолеты	2205														
воздушные транспортные средства, не имеющие двигателей	2206														
Водные транспортные средства	3000	1 448 494,19	52 462,43		20 480,88				162 629,52			1 182 921,36			30 000,00
суда пассажирские морские и речные	3100														
суда грузовые морские и речные самоходные	3200														
яхты	3300														
катера	3400														
гидроциклы	3500														
моторные лодки	3600														
парусно-моторные суда	3700														
другие водные транспортные средства самоходные	3800	1 448 494,19	52 462,43		20 480,88				162 629,52			1 182 921,36			30 000,00
Итого	9000	20 006 325,17	1 465 088,12		99 511,24		834 765,00	55 800,00	1 079 936,31			16 315 796,50			155 428,00


Заместитель Генерального директора по финансово-экономической работе


(подпись) Ю.В. Николаева

Главный бухгалтер



(подпись) Н.А. Пыжов


Руководитель планово-экономической, контрактной службы



(подпись) М.В. Сурникова

Исполнители учреждения


(подпись) Е.Н. Глазова


(подпись) Ю.П. Бондаренко


(подпись) Р.С. Штрейс


(подпись) А.Л. Хотянович


(подпись) Н.Н. Орехова

УТВЕРЖДАЮ

Председатель Комитета по культуре Санкт-Петербурга



"17" 01 2023 г.

УТВЕРЖДАЮ

Генеральный директор

СПб ГБУК "Государственный музей истории Санкт-Петербурга"



"16" 01 2023 г.

ОТЧЕТ
о выполнении государственного задания
на оказание государственных услуг (выполнение работ)
Санкт-Петербургское государственное бюджетное учреждение культуры "Государственный музей истории Санкт-Петербурга"
на 2022 год и на плановый период 2023 и 2024 годов
за 2022 год

Дата утверждения государственного задания 20.12.2021 г.

Дата (даты) изменения государственного задания:

изменение №1 от 28.02.2022 г.

изменение №2 от 13.04.2022 г.

изменение №3 от 29.06.2022 г.

изменение №4 от 29.12.2022 г.

1. Сведения о фактическом достижении показателей, характеризующих объем оказываемых государственных услуг (выполняемых работ)

Таблица №1


№ п/п	Наименование государственной услуги (работы)	Наименование показателя, характеризующего объем государственной услуги (работы)	Единица измерения показателя	Значение показателя в соответствии с государственным заданием				Фактически достигнутое значение показателя	Отклонение (от редакции государственного задания, действующей на 31 декабря отчетного года)	Причины отклонения	
				первоначальная редакция государственного задания	измененная редакция государственного задания						
1	2	3	4	5	6	7	8	9	10	11=10-9	12
1.	Публичный показ музейных предметов, музейных коллекций <i>В стационарных условиях Платная государственная услуга</i>	Число посетителей	Человек	1 420 000	1 420 000	1 420 000	1 420 000	1 420 000	1 022 224	-397 776	Допустимые (возможные) отклонения от установленных показателей объема государственных услуг составляет 30%
2.	Публичный показ музейных предметов, музейных коллекций <i>В стационарных условиях Бесплатная государственная услуга</i>	Число посетителей	Человек	880 000	880 000	880 000	880 000	880 000	750 688	-129 312	Допустимые (возможные) отклонения от установленных показателей объема государственных услуг составляет 16%
3.	Формирование, учет, изучение, обеспечение физического сохранения и безопасности музейных предметов, музейных коллекций	Количество предметов	Единица	1 352 945	1 352 945	1 352 945	1 352 945	1 352 945	1 354 476	1 531	
4.	Создание экспозиций (выставок) музеев, организация выездных выставок <i>В стационарных условиях</i>	Количество выставок	Единица	1	10	10	12	12	12	-	
5.	Организация и проведение культурно-массовых мероприятий <i>Ритуалы</i>	Количество мероприятий	Единица	-	365	365	365	365	365	-	
6.	Организация и проведение культурно-массовых мероприятий <i>Методических (семинар, конференция)</i>	Количество мероприятий	Штук	-	5	5	8	8	8	-	
7.	Организация и проведение культурно-массовых мероприятий <i>Культурно-массовые (иные зрелищные мероприятия)</i>	Количество мероприятий	Штук	-	4	4	7	7	7	-	
8.	Создание экспозиций (выставок) музеев, организация выездных выставок <i>Вне стационара</i>	Количество выставок	Единица	-	3	3	3	3	3	-	
9.	Осуществление реставрации и консервации музейных предметов, музейных коллекций	Количество предметов	Единица	-	-	6	6	6	6	-	

2. Сведения о фактическом достижении показателей, характеризующих качество оказываемых государственных услуг (выполняемых работ)

Таблица №2

№ п/п	Наименование государственной услуги (работы)	Наименование показателя, характеризующего качество государственной услуги (работы)	Единица измерения показателя	Значение показателя в соответствии с государственным заданием				Фактически достигнутое значение показателя	Отклонение (от редакции государственного задания, действующей на 31 декабря отчетного года)	Причины отклонения	
				первоначальная редакция государственного задания	измененная редакция государственного задания						
1	2	3	4	5	6	7	8	9	10	11=10-9	12
1.	Публичный показ музейных предметов, музейных коллекций/В стационарных условиях/Платная государственная услуга	Количество музейных предметов основного Музейного фонда учреждения, опубликованных на экспозициях и выставках за отчетный период	Единица	55 000	55 000	55 000	55 000	55 000	55 000	-	
2.	Публичный показ музейных предметов, музейных коллекций/В стационарных условиях/Бесплатная государственная услуга	Количество музейных предметов основного Музейного фонда учреждения, опубликованных на экспозициях и выставках за отчетный период	Единица	55 000	55 000	55 000	55 000	55 000	55 000	-	
3.	Формирование, учет, изучение, обеспечение физического сохранения и безопасности музейных предметов, музейных коллекций	Количество проведенных заседаний экспертной фондово-закупочной комиссии	Единица	2	2	2	2	2	20	18	
4.	Создание экспозиций (выставок) музеев, организация выездных выставок/В стационарных условиях	Наличие положительных отзывов посетителей	Штука	10	100	100	144	144	300	156	
		Упоминание в СМИ	Штука	2	20	20	24	24	194	170	
5.	Организация и проведение культурно-массовых мероприятий/Ритуалы	Количество проведенных мероприятий	Штука	-	365	365	365	365	365	-	
6.	Организация и проведение культурно-массовых мероприятий/Методических (семинар, конференция)	Укомплектованность организации специалистами, осуществляющими подготовку	Процент	-	1	1	1	1	22	21	
7.	Организация и проведение культурно-массовых мероприятий/Культурно-массовые (иные зрелищные мероприятия)	Упоминание в СМИ	Штука	-	5	5	5	5	158	153	
8.	Создание экспозиций (выставок) музеев, организация выездных выставок/Вне стационара	Наличие положительных отзывов посетителей	Штука	-	15	15	15	15	103	88	
		Упоминание в СМИ	Штука	-	6	6	6	6	119	113	
9.	Осуществление реставрации и консервации музейных предметов, музейных коллекций	Творческий отчет о мероприятии (пострелиз, фотоотчет)	Единица	-	-	1	1	1	1	-	

Заместитель Генерального директора по финансово-экономической работе



Ю.В. Николаева